



SERVIÇO PÚBLICO FEDERAL
UNIVERSIDADE FEDERAL DO PARÁ
CENTRO DE TECNOLOGIA DA INFORMAÇÃO E COMUNICAÇÃO

MANUAL DO SIG-ELEIÇÃO

ELEIÇÕES SIMPLES

O Sistema Integrado de Gestão de Eleições - SIG-Eleição - é um sistema de eleições online desenvolvido pela Universidade Federal do Rio Grande do Norte – UFRN, adquirido e implantado pela Universidade Federal do Pará em 2012 e, desde então disponível para toda a comunidade universitária.

Como acessar diretamente?

O sistema SIG-Eleição está disponível no endereço:
<https://sigeleicao.ufpa.br/sigeleicao/>

Como acessar por meio do Portal da UFPA?

Entre no site da instituição: <https://www.portal.ufpa.br>. No canto superior direito, clique no link SIG-UFPA. Em seguida, clique em SIG-Eleição. Conforme figura abaixo.

The screenshot shows the UFPA Portal interface. At the top, there is a navigation bar with the UFPA logo and name. Below the logo, there is a search bar and social media icons. In the bottom right corner of the navigation bar, the link "SIG-UFPA" is highlighted with an orange box. Below the navigation bar, there is a sidebar menu with various categories like INSTITUCIONAL, PRÓ-REITORIAS, etc. The main content area displays "SIG - Sistema Integrado de Gestão" with several system icons: SIGAA, SIPAC, SIGRH, SIGED, SIGAdmin, and SIG-ELEIÇÃO UFPA. The SIG-ELEIÇÃO UFPA icon is highlighted with an orange box. There are also social media sharing buttons for Twitter and Facebook.

Quais os pré-requisitos para entrar no SIG-Eleição?

É pré-requisito o eleitor possuir usuário e senha do SIG-UFPA (SIGRH, SIPAC ou SIGAA). Caso o servidor ainda não tenha criado sua senha, deve fazê-lo no sistema SIGRH. O manual de auto cadastro está disponível no [link](#) SIG-UFPA do Portal da UFPA informado no tópico anterior, consulte-o caso tenha dúvidas em como criar seu usuário e senha nos sistemas.

Como fazer login (entrar) no SIG-Eleição?

Ao acessar o SIG-Eleição é apresentada a tela de login. Nesta tela, o eleitor deve informar seu usuário, sua senha e digitar os caracteres fornecidos pela imagem ao lado. Para entrar no sistema, o eleitor deve clicar no botão “Entrar no Sistema”. A tela é ilustrada abaixo:



A imagem mostra a interface de login do sistema SIG-Eleição. No topo, há uma barra azul com o texto "UFPA - SIGEleição - Sistema Integrado de Gestão de Eleições". Abaixo, há uma imagem decorativa de um teclado e uma tela de login. O formulário de login contém os seguintes campos e elementos:

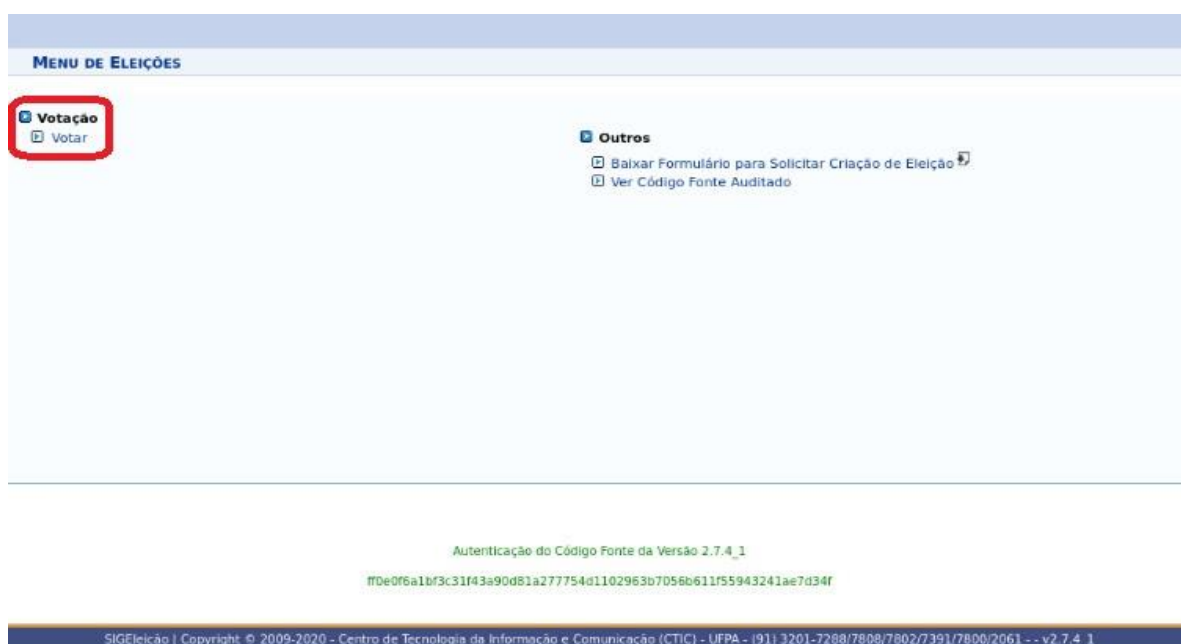
- Usuário:
- Senha:
- Digite os caracteres da imagem:
- Botão "Entrar no Sistema"
- Botão "(Recarregar Imagem)"
- Imagem de segurança com o código "268149"

Na base da tela, há uma barra azul com o texto: "SIGEleição | Copyright © 2009-2020 - Centro de Tecnologia da Informação e Comunicação (CTIC) - UFPA - (91) 3201-7288/7808/7802/7391/7800/2061 - - v2.7.4_1".

Caso o eleitor tenha esquecido a senha ou o login, deve usar os links disponíveis na página de login para recuperá-los. O sistema é plenamente compatível com os navegadores Mozilla Firefox e Google Chrome. Algumas versões do navegador Internet Explorer podem apresentar problemas.

Como entrar em uma eleição aberta?

Após o login no sistema, o eleitor deve clicar em **Votar no menu de eleições**.



A imagem mostra o menu de eleições do sistema. No topo, há uma barra azul com o texto "MENU DE ELEIÇÕES". Abaixo, há um formulário com os seguintes elementos:

- Botão "Votação" (destacado com um retângulo vermelho)
- Botão "Votar"
- Botão "Outros"
- Botão "Baixar Formulário para Solicitar Criação de Eleição"
- Botão "Ver Código Fonte Auditado"

Na base da tela, há uma barra azul com o texto: "SIGEleição | Copyright © 2009-2020 - Centro de Tecnologia da Informação e Comunicação (CTIC) - UFPA - (91) 3201-7288/7808/7802/7391/7800/2061 - - v2.7.4_1".

A tela exibe a lista de eleições que estão disponíveis ao eleitor. O Eleitor deve prestar atenção na Denominação da Eleição e no período de início e fim da Eleição. Para escolher uma eleição, o eleitor deve clicar na **seta verde**. A tela de seleção de eleições é ilustrada abaixo:

VOTAÇÃO > ELEIÇÕES ABERTAS

Prezado Eleitor,
A listagem abaixo contém as últimas eleições realizadas no SIGEleição.
Só será possível votar na eleição se você estiver contido no grupo de eleitores habilitados para votar na eleição.

Observação: O resultado da eleição só estará disponível na listagem abaixo após a homologação dos resultados pelos membros do comitê eleitoral até a data definida pelo mesmo comitê.

| Visualizar Realizado Final da Eleição Votar/Visualizar Comprovante de Votação | | | |
|---|-------------------|------------------|--|
| LISTA DE ELEIÇÕES ABERTAS | | | |
| Denominação | Início da Votação | Fim da Votação | |
| ELEIÇÃO TESTE | 22/06/2020 01:25 | 22/06/2020 03:12 | |

Autenticação do Código Fonte da Versão 2.7.4_1

Como escolher as candidaturas de minha preferência?

Ao entrar na eleição, o eleitor visualiza todas as candidaturas disponíveis para votação. O eleitor deve ler as instruções na tela, e memorizar o número de seu candidato. Depois, clicar em **“ENTRAR NA CABINE”**, conforme figura abaixo.

VOTAÇÃO > LISTA DE CANDIDATURAS

Caro(a) Eleitor(a), Você escolheu a eleição ELEICAO TESTE 2. Para que possa participar do processo de votação é necessário Entrar na Cabine. Após entrar na cabine de votação a escolha dos candidatos será pelo Número para Votação. As opções de votação estão listadas abaixo:

| CARGOS | | | |
|-------------------------------|-------------------|---------------|---|
| MELHOR EQUIPE DE SUPER-HEROIS | | | |
| Foto | Número de votação | Nome | Descrição |
| | 99 | MARVEL COMICS | LÍDER: HOMEM DE FERRO VICE: CAPITAO AMERICA |
| | 15 | DC COMICS | LÍDER: SUPERMAN VICE: BATMAN |

A ELEIÇÃO ESTÁ SENDO AUDITADA E O CONTEÚDO DOS VOTOS CRIPTOGRAFADO

ENTRAR NA CABINE | **ESCOLHER OUTRA ELEIÇÃO**

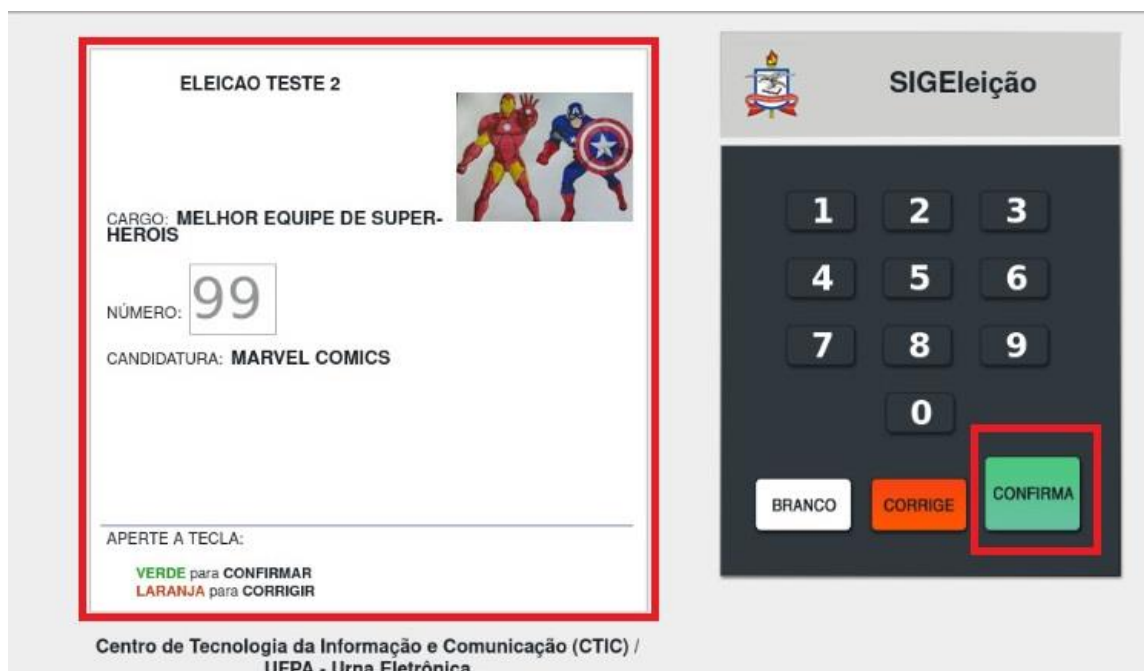
Autenticação do Código Fonte da Versão 2.7.4_1

Dentro da cabine, hora de votar em seu candidato.

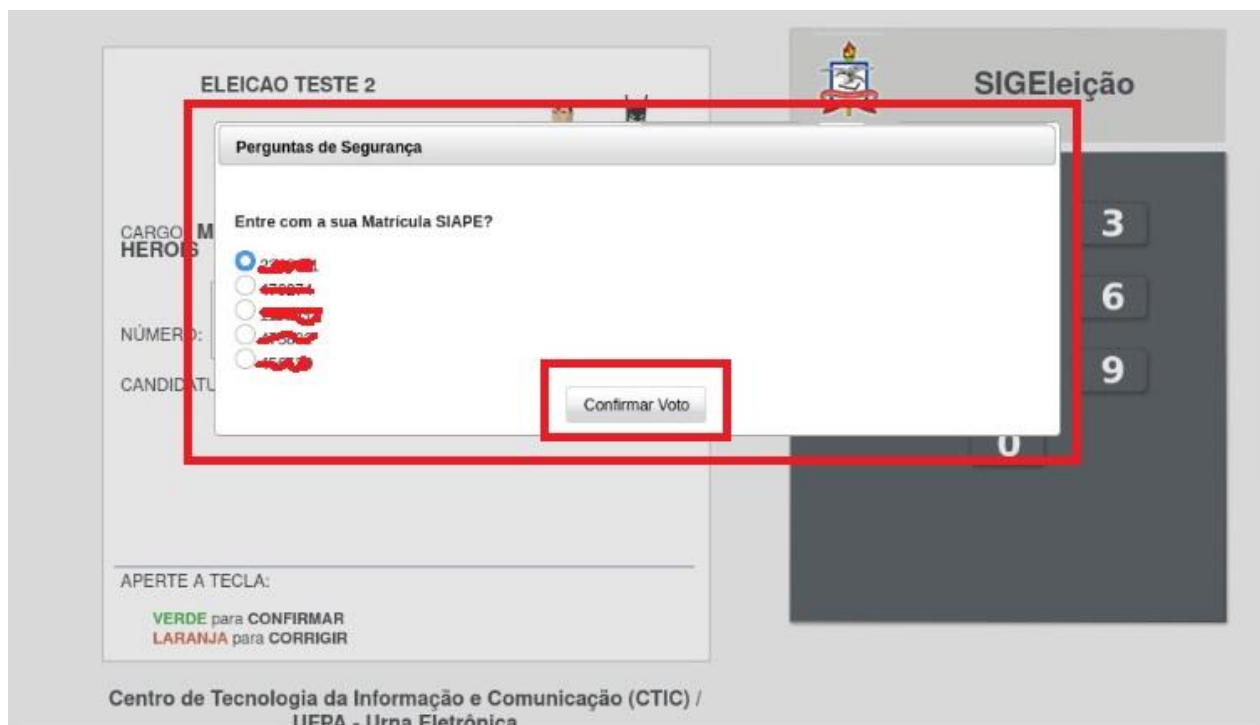
O eleitor deverá informar o número de seu candidato no teclado, conforme figura abaixo.



Após informar o número de seu candidato, o eleitor poderá confirmar visualmente sua escolha e prosseguir para **confirmar** seu voto. Conforme figura abaixo



Ao selecionar a opção **CONFIRMAR**, o sistema solicitará a confirmação de algum dado pessoal, como primeiro nome do pai, mãe, número de matrícula, por exemplo, escolhido aleatoriamente pelo sistema, depois basta confirmar o voto. A figura abaixo ilustra a tela de votação.



O SIG-Eleição emite algum comprovante?

Sim. Após a confirmação do voto, automaticamente o sistema emite um comprovante que pode ser impresso, conforme imagem abaixo:

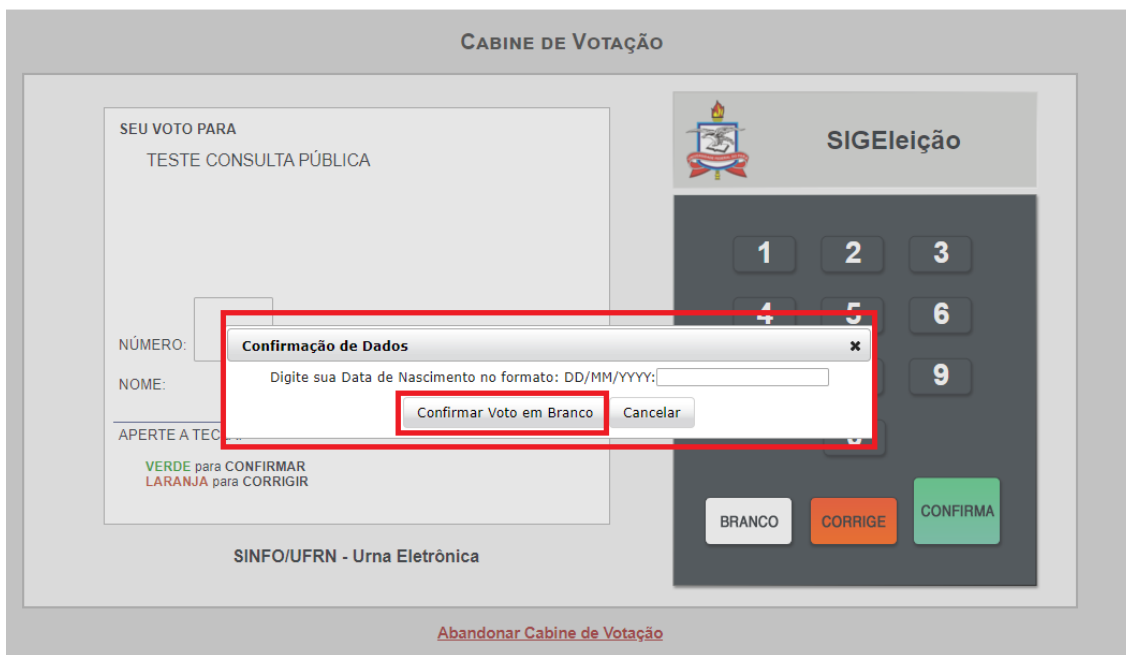


IMPORTANTE:

O voto só é computado quando o sistema gera o comprovante de votação. Uma vez confirmado o voto, o eleitor não conseguirá mais votar na mesma eleição.

Caso o eleitor queira votar em branco, é possível?

Se um eleitor desejar votar em branco, ele pode selecionar a opção BRANCO, o sistema irá pedir uma confirmação pessoal, conforme a tela abaixo.



Caso o eleitor queira anular o voto, é possível?

Se um eleitor desejar anular sem voto, ele pode informar um número inexistente de candidato e confirmar o voto. O sistema irá pedir uma confirmação pessoal, conforme a tela abaixo.



IMPORTANTE

O voto só é computado quando o sistema gera o comprovante de votação. Uma vez confirmado o voto o eleitor não conseguirá mais votar na mesma eleição.