

## Manual SIG-Eleição

O Sistema Integrado de Gestão de Eleições - SIG-Eleição - é um sistema de eleições online desenvolvido pela Universidade Federal do Rio Grande do Norte – UFRN, adquirido e implantado pela Universidade Federal do Pará desde 2012, desde então disponível para toda a comunidade universitária.

### Como acessar diretamente?

O sistema SIG-Eleição está disponível no endereço: <https://sigeleicao.ufpa.br/sigeleicao/>

### Como acessar através do Portal da UFPA?

Entre no site da instituição: <https://www.portal.ufpa.br>. No canto superior direito, clique no link SIG-UFPA. Em seguida, clique em SIG-Eleição.

### Quais os pré-requisitos para entrar no SIG-Eleição?

É pré-requisito o eleitor possuir usuário e senha do SIG-UFPA (SIGRH, SIPAC ou SIGAA). Caso o servidor ainda não tenha criado sua senha, deve fazê-lo no sistema SIGRH. O [manual de autocadastro](#) está disponível no link SIG-UFPA do Portal da UFPA informado no tópico anterior, consulte-o caso tenha dúvidas em como criar seu usuário e senha nos sistemas.

### Como fazer login (entrar) no SIG-Eleição?

Ao acessar o SIG-Eleição é apresentada a tela de login. Nesta tela, o eleitor deve informar seu usuário, sua senha e digitar os caracteres fornecidos pela imagem ao lado. Para entrar no sistema, o eleitor deve clicar no botão “Entrar no Sistema”. A tela é ilustrada abaixo:

UFPA - SIGEleição - Sistema Integrado de Gestão de Eleições

Entrar no Sistema

Usuário:

Senha:

Digite os caracteres da imagem:

[\(Recarregar imagem\)](#)

[Manual SIGEleição](#)

Esqueceu o login? [Clique aqui para recuperá-lo.](#)

Esqueceu a senha? [Clique aqui para recuperá-la.](#)

O sistema é melhor visualizado pelo Mozilla Firefox ou Google Chrome.

SIGEleição | Copyright © 2009-2017 - Centro de Tecnologia da Informação e Comunicação - CTIC - UFPA - (91) 3201-7288/7808/7802/7391/7800/2061 - cambuci.ufpa.br

Caso o eleitor tenha **esquecido a senha** ou o **login**, deve usar os links disponíveis na página de login para recuperá-los.

**O sistema é plenamente compatível com os navegadores Mozilla Firefox e Google Chrome. Algumas versões do navegador Internet Explorer podem apresentar problemas.**

### Como entrar em uma eleição aberta?

Após o login no sistema, o eleitor deve clicar em Votar. A tela exibe a lista de eleições que estão disponíveis ao eleitor. O Eleitor deve prestar atenção na **Denominação da Eleição e no período de início e fim da Eleição**. Para escolher uma eleição, o eleitor deve clicar na seta verde. A tela de seleção de eleições é ilustrada abaixo:

GESTOR ELEIÇÕES &gt; ELEIÇÕES ABERTAS


Prezado Usuário, a listagem abaixo contém as últimas votações do SIGEleição. Para participar do pleito clique na seta verde. O sistema identificará se o seu cadastro pertence ao grupo de eleitores.

Votar/Visualizar Comprovante de Votação

LISTA DE ELEIÇÕES ABERTAS			
Denominação	Início	Fim	Limite de Exibição
Eleição Validação SEGE	08/06/2017 13:00	09/06/2017 17:00	09/06/2017 23:59

Cancelar

### Como escolher as candidaturas de minha preferência?

Ao entrar na cabine, o eleitor visualiza todas as candidaturas disponíveis para votação. O eleitor deve ler as instruções na tela. Para selecionar uma candidatura deve-se clicar no botão 

Após selecionar as candidaturas desejadas, o eleitor por clicar em:

 CORRIGE

Para desfazer todas as seleções de candidaturas, habilitando novamente a lista de candidaturas disponíveis para o voto.

 BRANCO

Para votar branco.

 CONFIRMA

Para confirmar a votação nas candidaturas selecionadas. **Uma vez confirmada uma votação, o eleitor não conseguirá mais votar na mesma eleição, mesmo que não tenha votado no total de candidaturas que a eleição permite.** Se o eleitor não selecionar nenhuma candidatura e confirmar, o voto será considerado **NULO**.

Após clicar em uma das duas opções que finalizam uma eleição: BRANCO ou CONFIRMA; o sistema solicitará a confirmação de algum dado pessoal, como CPF, primeiro nome da mãe, RG ou Data de Nascimento, escolhidos aleatoriamente pelo sistema. A figura abaixo ilustra a tela de votação:

## CABINE DE VOTAÇÃO

Para selecionar um candidato(a), clique na foto ou no botão verde. É possível selecionar até 6 candidatos.

**Atenção:** É possível votar apenas uma vez. Portanto, antes de confirmar seu voto, verifique se selecionou todos(as) os(as) candidatos(as) de sua preferência.

### ELEIÇÃO VALIDAÇÃO SEGE





Foto	Titular	Suplente	Adicionar
	Batman	Batman	
	Capitão América	Capitão América	
	Deadpool	Deadpool	
	Gavião Arqueiro	Gavião Arqueiro	
	He-Man	He-Man	
	Homem de Ferro	Homem de Ferro	

CTIC/UFPA - Urna Eletrônica



## SIGEleição

### CANDIDATOS SELECIONADOS:

Foto	Titular/Suplente
	<b>Black Kamen Rider</b> Eleição Validação SEGE
	<b>Chapolin</b> Chapolin
	<b>Homem Aranha</b> Homem Aranha
	<b>Jaspion</b> Jaspion

**VERDE** para CONFIRMAR  
**LARANJA** para CORRIGIR

BRANCO

CORRIGE

CONFIRMA

[Abandonar Cabine de Votação](#)

### O SIG-Eleição emite algum comprovante?

Sim. Após a confirmação do voto, automaticamente o sistema emite um comprovante que pode ser impresso, conforme imagem abaixo:

#### COMPROVANTE DE VOTAÇÃO

**Eleição Validação SEGE - 08/06/2017 a 09/06/2017**

**Eleitor:** ROSICLEIDE DA CUNHA NOVAES

**Voto confirmado em:** 09/06/2017 15:10

**Código do comprovante:** 39F5DBC02E84

*Comprovante emitido em 09/06/2017 15:10*

 [Imprimir comprovante](#)

 [Sair do SIGEleicao](#)